




2022

# BRUTE FORCE® 750 4x4i EPS



**Kawasaki**  
Let the good times roll®



-  SUPER NEGRO
-  GRIS FRAGMENT CAMO
-  BLANCO BRIGHT



## POTENCIA

Motor	4 tiempos, V-twin, SOHC, refrigerado por líquido
Cilindrada	749cc
Diámetro por carrera	85,0 x 66,0 mm
Relación de compresión	9.3:1
Par motor máximo	5,9 kg/m a 4750 rpm
Sistema de combustible	DFI® con dos cuerpos de mariposa de 36 mm
Encendido	DC-CDI digital
Transmisión	CVT AUTOMÁTICA (H, L, N, R)
Transmisión final	Tracción seleccionable a 2/4 ruedas con bloqueo del diferencial delantero de control variable, eje

## CAPACIDAD

Suspensión delantera/ recorrido del neumático	Doble horquilla/17 cm
Suspensión trasera/ recorrido del neumático	Doble horquilla/19 cm
Neumáticos delanteros	AT 25 x 8-12
Neumáticos traseros	AT 25 x 10-12
Frenos delanteros	Discos hidráulicos dobles de 176 mm con pinzas de 2 pistones
Frenos traseros	Multidisco bañado en aceite, estando, con freno de estacionamiento independiente
Distancia al suelo	23,9 cm
Arranque	Eléctrico

Depósito de combustible	18,93 litros
Electronic Power Steering (EPS)	Yes
Radio de giro	3,2 m
Capacidad de remolque	567,0 kg
Capacidad total de las parrillas	109,8 kg
Capacidad total de las parrillas	39,9/79,8 kg
Faros	Faros delanteros de 35 W, luz trasera de 5 W, luz de freno de 21 W

## DETALLES

Tipo de chasis	Soporte doble, acero tubular de alta resistencia
Distancia entre ejes trasero/delantero	92,5/88,9 cm
Largo total	219,5 cm
Ancho total	118,1 cm
Altura total	121,9 cm
Altura del asiento	90,8 cm
Peso en orden de marcha	317,1 kg*
Distancia entre ejes	128,5 cm
Instrumental	Velocímetro, odómetro, indicadores de trayecto dobles, indicador de combustible, temperatura del motor, reloj, horómetro e icono de tracción a 2 o 4 ruedas, además de indicadores de la dirección asistida eléctrica (EPS), punto muerto, correa y presión del aceite
Colores disponibles	Blanco Bright, Super Negro, Fragment Camo Gray
Garantía	Garantía limitada de 12 meses

Escanear con cámara para ver videos, características clave y más.



\*La tara incluye todos los materiales y fluidos necesarios para su correcto funcionamiento, el depósito lleno de combustible (con una capacidad superior al 90 %) y el kit de herramientas (si está incluido).

KAWASAKI SE PREOCUPA: Lea el Manual del usuario y todas las advertencias del producto. Advertencia: Puede ser peligroso conducir un ATV. Para su seguridad: Lleve puesto siempre un casco, protección para los ojos y ropa adecuada. Nunca transporte un pasajero. Nunca conduzca bajo la influencia de las drogas o el alcohol. Nunca viaje en caminos o pavimento público. Evite las velocidades excesivas y la conducción acrobática. Tenga mucho cuidado en terrenos difíciles. Se recomienda que los vehículos todo terreno Kawasaki con motores de más de 90 cc solo los utilicen personas de 16 años o más. Kawasaki también recomienda que todos los jinetes de ATV tomen un curso de capacitación. Para obtener más información, consulte a su distribuidor, llame al ATV Safety Institute al 1-800-887-2887 o visite [www.atvsafety.org](http://www.atvsafety.org). ©2021 Kawasaki Motors Corp., U.S.A.

Las especificaciones están sujetas a cambios. Visite [Kawasaki-la.com](http://Kawasaki-la.com) para obtener detalles completos del producto.